



Lässig durch den Umzug – mit der Umzugs-Checkliste von Ummelden24.de haben Sie alles im Überblick.


Alle Ummeldungen wie zB. Telefon, Strom, Bank bequem online am PC durchführen? www.Ummelden24.de

Ummelden24.de ist kostenlos - unterstützen Sie bitte unseren kostenlosen Service auch & besuchen Sie unsere Partner:

Hilfreiches für Ihren Umzug:

- **Sperrmüll Berlin**
Sperrmüllabholung in Berlin, Brandenburg, Leipzig & Cottbus
→ www.sperrmuell-berlin.de
- **Umzugskosten-Rechner (kostenlos)**
Bei MyUmzug.de kostenlos & unverbindlich die Kosten für den Umzug berechnen
→ www.myumzug.de


Behalten Sie den Überblick: Einfach alles ankreuzen, was bereits erledigt ist

 Nützliche Tipps von Ummelden24.de

→ Planung


- Neuen Mietvertrag abschließen (schriftlich)
- Alter Mietvertrag: Kündigungsfrist? Neu streichen / tapezieren? Nachmieter suchen?
- Beruf: Urlaub beantragen
- Umzugstermin festlegen, Angebote von Umzugsfirmen?
- Wohnungsübergabe: Termin mit neuem Vermieter vereinbaren
- Haben Sie schon einen LKW / Transporter?
- Nachbarn und Hausmeister genauen Umzugstag mitteilen
- Wer hilft? Freunde, Bekannte, Verwandte?

- Genug Platz zum Laden?

 TIP: Am Besten eine Halteverbots-Zone bestellen – es wird einige Tage vorher ein Halteverbots-Schild aufgestellt, damit Sie vor Ihrer Haustüre genug Freiraum haben und nicht plötzlich nicht plötzlich Autos vor Ihrer Tür stehen, die Sie beim Herausragen Ihrer Möbel hindern und bei denen Sie evtl. Kratzer verursachen können.

Bei www.ummelden24.de/halteverbot können Sie ganz einfach ein Halteverbot beantragen, ganz ohne Behördengang und direkt am PC.

- Ausräumen & für den Umzug vorbereiten: Keller, Garage, Abstellräume?
- Sperrmüll: Termin zur Abholung

 TIP: Heben Sie nicht alles auf! Denken Sie darüber nicht lange nach: Dinge, die Sie wirklich nicht brauchen, einfach wegwerfen. Sachen, die Sie „vielleicht einmal brauchen könnten“ werden Sie sicher nicht vermissen. Ein Umzug ist auch mit einer „Mach-mal-sauber“-Aktion verbunden. Geht am Besten mit „[Sperrmüll / Möbel abholen lassen](http://www.moebel-abholen-lassen.de)“ (moebel-abholen-lassen.de)

→ Notwendiges

- Ablesen: Strom, Wasser, Gas – mit dem Vermieter schriftlich festhalten
- Kautions der bisherigen Wohnung – zurück?
- Neue Wohnung: Renovieren?
- Kostenplan erstellen – Einrichtung, Tapeten, Geschenk an den Vermieter...

- Ummelden: Telefon, Kabel, Schule, Stromanbieter, Meldestelle, Post...

↗ TIP: Bei www.ummelden-24.de können Sie fast alle Ummeldungen bequem online durchführen – mit wenigen Mausklicks. Bei der Post können Sie einen Nachsendeauftrag stellen, damit alle Briefe mit der alten Adresse an Ihre neue weitergeleitet werden. Auch kreative Visitenkarten bestellen mit der neuen Anschrift, Adressaufkleber uvm. finden Sie dort.

- Wohnungsschlüssel: neue Wohnung
- Nachsendeantrag bei der Post stellen
- Umzugskartons, Klebeband besorgen

↗ TIP: Wertgegenstände und Dinge, die Sie während der ersten Tage brauchen könnten am Besten getrennt einpacken – so ersparen Sie sich die stressige Suche nach Ihrem Rasierer, Handy-Ladegerät usw. in den ersten Tagen oder beim Umzug. Benötigen Sie nur wenige Kartons, fragen Sie am Besten beim Lebensmittel-Discounter in Ihrer Nähe nach großen Kartons. Nicht zu empfehlen sind Bananenkartons, da diese in der Mitte ausgeschnitten sind. Benötigen Sie mehrere, qualitative Umzugskartons können Sie auch im Internet fündig werden, zB. bei Ummelden24.de im Umzug-Shop

- Werkzeugkiste: Alles da, was Sie brauchen?
- Akku-Schrauber, Wasserwaage, Verlängerungskabel, Maßband – wirklich alles da?

- Toiletten benutzbar – auch während dem Umzug?

↗ TIP: Auch beim Schleppen muss man(n) mal – lassen Sie im WC einige Rollen Klopapier da und achten Sie auf Wasserversorgung, damit auch hier nichts schiefgeht

- Handy aufladen – Sie werden´s während dem Umzug brauchen

- Wohnungs-Übergabe-Protokoll mit dem Vermieter ausfüllen

↗ TIP: Auch die besten Mieter-Vermieter-Verhältnisse sind schon bei solchen Dingen zu Bruch gegangen – am Besten ganz förmlich alles abklären und unterzeichnen. Ins Wohnungsübergabeprotokoll gehören u.A. die Zählerstände, Anzahl der Schlüssel, evtl. Beschädigungen oder Renovierungen. Eine Vorlage für das Wohnungsübergabeprotokoll können Sie unter www.ummelden24.de/wohnungsuebergabeprotokoll kostenlos herunterladen.

- Namensschilder: Briefkasten, Klingel unten, Klingel oben

↗ TIP: Damit Ihre Umzugshelfer wissen, wo sie klingeln sollen: Bestellen Sie Ihr Namens-Schild am besten einige Tage vorher. Im Internet finden sich viele Anbieter und Druckereien, die Ihnen so etwas an die alte Anschrift zustellen, damit Sie diese vor dem Einzug bereits haben. Ummelden24.de bietet diesen Service ebenfalls.

- Fotos vom „Ur-Zustand“ der neuen Wohnung machen

↗ TIP: Damit Sie beim nächsten Auszug einen Nachweis darüber haben, wie die Wohnung bei Ihrem Einzug aussah. Man kann ja heutzutage nie wissen...

Eigene Notizen:



Weitergabe erlaubt

unentgeltlich und in unverändertem Zustand